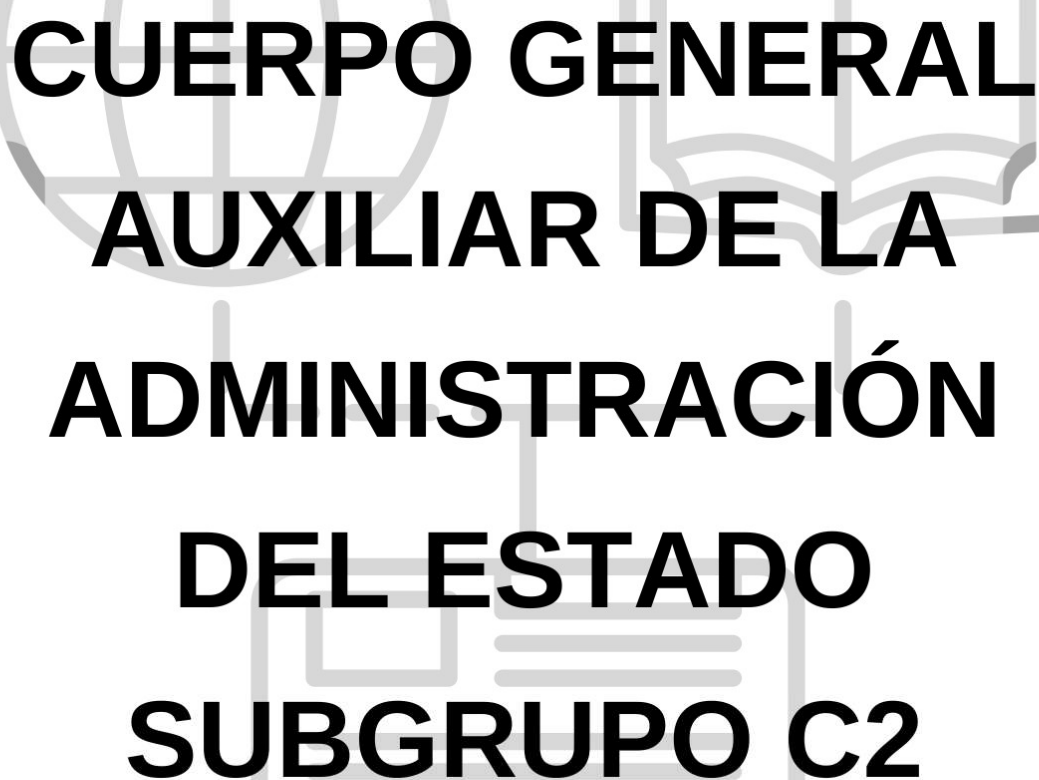


- TEMARIO - oposiciones

tutemario

PARTE 4:

BLOQUE II: TEMAS DEL 5 AL 8.
ACTIVIDAD ADMINISTRATIVA Y
OFIMÁTICA



CUERPO GENERAL AUXILIAR DE LA ADMINISTRACIÓN DEL ESTADO SUBGRUPO C2

TEMARIO CUERPO AUXILIAR DE LA ADMINISTRACIÓN DEL ESTADO

BLOQUE II: ACTIVIDAD ADMINISTRATIVA Y OFIMÁTICA

ED. 2026

EDITORIAL ENA

ISBN: 979-13-990215-2-3

DOCUMENTACIÓN PARA OPOSICIONES

DEPÓSITO LEGAL SEGÚN REAL DECRETO 635/2015

PROHIBIDO SU REPRODUCCION TOTAL O PARCIAL SIN PERMISO DE EDITORIAL ENA

INTRODUCCIÓN:

Vamos a desarrollar en este libro el total de los 12 temas del bloque II, solicitados para el estudio de las oposiciones convocadas por Resolución de la Secretaría de Estado de Política Territorial y Función Pública, por la que se convocan procesos selectivos para el ingreso, el acceso y para la estabilización de empleo temporal en cuerpos y escalas de la Administración General del Estado, y se encarga su realización a la Comisión Permanente de Selección.

El temario solicitado es el siguiente:

II. Actividad administrativa y ofimática

1. Atención al público: acogida e información al ciudadano. Atención de personas con discapacidad.
2. Los servicios de información administrativa. Información general y particular al ciudadano. Iniciativas. Reclamaciones. Quejas. Peticiones.
3. Concepto de documento, registro y archivo. Funciones del registro y del archivo. Clases de archivo y criterios de ordenación.
4. Administración electrónica y servicios al ciudadano. La información administrativa. Análisis de principales páginas web de carácter público. Servicios telemáticos. Oficinas integradas de atención al ciudadano. Ventanilla única empresarial. El Punto de Acceso General de la Administración General del Estado.
5. Informática básica: conceptos fundamentales sobre el *hardware* y el *software*. Sistemas de almacenamiento de datos. Sistemas operativos. Nociones básicas de seguridad informática.
6. Introducción al sistema operativo: el entorno *Windows*. Fundamentos. Trabajo en el entorno gráfico de *Windows*: ventanas, iconos, menús contextuales, cuadros de diálogo. El escritorio y sus elementos. El menú inicio. Cortana.
7. El explorador de *Windows*. Gestión de carpetas y archivos. Operaciones de búsqueda. Herramientas «Este equipo» y «Acceso rápido». Accesorios. Herramientas del sistema.
8. Procesadores de texto: *Word 365*. Principales funciones y utilidades. Creación y estructuración del documento. Gestión, grabación, recuperación e impresión de ficheros. Personalización del entorno de trabajo.
9. Hojas de cálculo: *Excel 365*. Principales funciones y utilidades. Libros, hojas y celdas. Configuración. Introducción y edición de datos. Fórmulas y funciones. Gráficos. Gestión de datos. Personalización del entorno de trabajo.
10. Bases de datos: *Access 365*. Principales funciones y utilidades. Tablas. Consultas. Formularios. Informes. Relaciones. Importación, vinculación y exportación de datos.
11. Correo electrónico: Outlook 365. Conceptos elementales y funcionamiento. El entorno de trabajo. Enviar, recibir, responder y reenviar mensajes. Creación de mensajes. Reglas de mensaje. Libreta de direcciones.
12. La Red Internet: origen, evolución y estado actual. Conceptos elementales sobre protocolos y servicios en Internet. Funcionalidades básicas de los navegadores web.

HEMOS DIVIDIDO ESTOS 12 TEMAS EN DOS PARTES: CORRESPONDIENDO ESTA A LA PRIMERA PARTE: TEMAS DEL 5 al 12.

ÍNDICE:

INTRODUCCIÓN:	3
ÍNDICE:	4
5. INFORMÁTICA BÁSICA: CONCEPTOS FUNDAMENTALES SOBRE EL <i>HARDWARE</i> Y EL <i>SOFTWARE</i> . SISTEMAS DE ALMACENAMIENTO DE DATOS. SISTEMAS OPERATIVOS. NOCIONES BÁSICAS DE SEGURIDAD INFORMÁTICA.	5
6. INTRODUCCIÓN AL SISTEMA OPERATIVO: EL ENTORNO <i>WINDOWS</i> . FUNDAMENTOS. TRABAJO EN EL ENTORNO GRÁFICO DE <i>WINDOWS</i> : VENTANAS, ICONOS, MENÚS CONTEXTUALES, CUADROS DE DIÁLOGO. EL ESCRITORIO Y SUS ELEMENTOS. EL MENÚ INICIO. CORTANA.	116
7. EL EXPLORADOR DE <i>WINDOWS</i> . GESTIÓN DE CARPETAS Y ARCHIVOS. OPERACIONES DE BÚSQUEDA. HERRAMIENTAS «ESTE EQUIPO» Y «ACCESO RÁPIDO». ACCESORIOS. HERRAMIENTAS DEL SISTEMA.	116
8. PROCESADORES DE TEXTO: <i>WORD 365</i> . PRINCIPALES FUNCIONES Y UTILIDADES. CREACIÓN Y ESTRUCTURACIÓN DEL DOCUMENTO. GESTIÓN, GRABACIÓN, RECUPERACIÓN E IMPRESIÓN DE FICHEROS. PERSONALIZACIÓN DEL ENTORNO DE TRABAJO.	225

5. Informática básica: conceptos fundamentales sobre el *hardware* y el *software*. Sistemas de almacenamiento de datos. Sistemas operativos. Nociones básicas de seguridad informática.

LA INFORMÁTICA BÁSICA:

La palabra informática, término acuñado por Philippe Dreyfus en 1962, viene de la unión de las palabras INFORmación y autoMÁTICA, y se define como la ciencia que estudia el tratamiento automático y racional de la información. Pero ¿qué es la información?, es un conjunto de datos organizados que juntos aportan algún significado: números, letras, imágenes, sonidos. Por ejemplo: el número del Documento Nacional de Identidad (DNI), nuestro nombre y apellidos más una foto aportarían información acerca de nuestra identidad.

La información es un término genérico. Representa ideas, hechos, relaciones y propiedades de los objetos, de las personas y del universo en general.

Por otra parte, un dato es un concepto mucho más preciso: podemos pensar en un dato como en una información concreta y no demasiado extensa. Por ejemplo, en la biografía de una persona leemos que nació en una determinada fecha, lo que se considera un dato.

El tratamiento de la información nos permite agrupar datos y obtener resultados.

Tenemos varios apartados que vamos a ver en este tema:

- 1.- EL ORDENADOR
- 2.- FUNCIONAMIENTO DEL ORDENADOR
- 3.- CLASIFICACIÓN DE LOS ORDENADORES
- 4.- PARTES DE UN SISTEMA INFORMÁTICO: SISTEMAS OPERATIVOS.
- 5.-PERIFÉRICOS
- 6.-COMPONENTES DE UN ORDENADOR
- 7.-NOCIONES BÁSICAS DE SEGURIDAD INFORMÁTICA
- 8.- CONTRASEÑAS
- 9.- CIBERSEGURIDAD
- 10.- TELETRABAJO, TRABAJO REMOTO SEGURO
- 11.-LA FIRMA DIGITAL
- 12.-GLOSARIO DE TÉRMINOS INFORMÁTICOS

6. Introducción al sistema operativo: el entorno *Windows*. Fundamentos. Trabajo en el entorno gráfico de *Windows*: ventanas, iconos, menús contextuales, cuadros de diálogo. El escritorio y sus elementos. El menú inicio. Cortana.

7. El explorador de *Windows*. Gestión de carpetas y archivos. Operaciones de búsqueda. Herramientas «Este equipo» y «Acceso rápido». Accesorios. Herramientas del sistema.

LOS TEMAS UNIDOS EN UNO, TANTO EN TEMARIO COMO EN TEST. EN ESTOS TEMAS SE VA A ESTUDIAR EL **WINDOWS 11**:

SISTEMAS OPERATIVOS

Sistemas Operativos: Es el conjunto de programas que gobiernan el funcionamiento del ordenador y un requisito para que los programas de aplicación funcionen. El sistema operativo actúa como una capa intermedia entre el hardware y los programas de aplicaciones. Se encarga de interpretar las órdenes y adecuarlas al hardware para que el usuario trabaje más fácilmente. Debe realizar diferentes funciones como son:

- Administrar el procesador
- Gestión de memoria del sistema
- Gestión de entradas y salidas
- Gestión de ejecución de aplicaciones
- Administración de autorizaciones
- Gestión de archivos.

Hay varios sistemas operativos para ordenadores en el mercado entre ellos podemos destacar los siguientes:

- **Windows** sistema operativo por excelencia para el usuario medio.
- **Unix** Sistema operativo multitarea, portable y multiusuario.
- **Linux** sistema operativo libre. Hay muchas variantes de LINUX (Ubuntu, Red Hat, etc.)
- **Mac OS** sistema operativo propio de los Mac

Todos los sistemas operativos actuales tienen en común lo que se llama el Sistema de Archivos. Un sistema de archivos es el conjunto de elementos que nos permiten almacenar la información en varios dispositivos de almacenamiento como discos duros, unidades de estado sólido (SDD) memorias USB, etc., permitiendo no solo almacenar los datos, sino que la información almacenada pueda ser leída por el sistema operativo y que a la vez sea compatible con este.

Las características de un sistema de archivos, pueden ser:

- Permite modificar y leer archivos y/o carpetas.
- Ofrece una forma práctica para separar los datos de la unidad en piezas individuales, las cuales llamamos archivos.

8. Procesadores de texto: Word 365. Principales funciones y utilidades. Creación y estructuración del documento. Gestión, grabación, recuperación e impresión de ficheros. Personalización del entorno de trabajo.

MICROSOFT WORD



Microsoft Word es un procesador de textos desarrollado por Microsoft que permite crear, editar y dar formato a documentos de texto de todo tipo, desde cartas y currículums hasta informes complejos y publicaciones académicas. Es una herramienta versátil que incluye funciones para insertar imágenes, tablas y gráficos, verificar ortografía y gramática, realizar colaboración en línea y guardar documentos en la nube mediante OneDrive, siendo un programa estándar de la industria y una parte fundamental de la suite Microsoft Office.

GESTION DE DOCUMENTOS:

Lo primero que hay que hacer para trabajar con **Word** es, obviamente, arrancar el programa. Podemos hacerlo de varias formas:

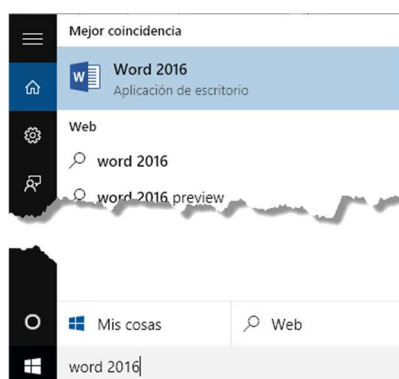
- Desde el menú **Inicio**.
- Desde el escritorio

Al menú **Inicio** se accede desde el botón situado, normalmente, en la esquina inferior izquierda de la pantalla y desde él se pueden arrancar prácticamente todos los programas que están instalados en el ordenador.

Al hacer clic sobre el botón **Inicio**  en Windows 10 (o en Windows 7 ) se despliega un menú. El aspecto puede cambiar dependiendo de tu versión de Windows, nosotros utilizaremos Windows 10.

Vamos a usar este menú de dos formas:

La primera es escribiendo "**Word**" en la caja de búsqueda. Así aparecerá una línea con el icono de **Word** y bastará hacer clic para arrancarlo.



La segunda es buscarlo nosotros mismos, para ello hacer clic en la opción **Todas las aplicaciones** que al desplegarse mostrará una lista con los programas que hay instalados en tu ordenador. Normalmente los programas están ordenados alfabéticamente. Buscamos en la letra **W** y veremos lo que buscamos: **Word**.