

- TEMARIO -

tutemario

**Temario Ayuntamiento de Benalmádena
(Málaga) 12 Temas
4 Plazas Operario**

OPERARIO



ED. 2021

ENA
editorial

TEMARIO OPERARIO AYUNTAMIENTO
AYUNTAMIENTO DE BENALMÁDENA (MÁLAGA)
ED. 2021
EDITORIAL ENA
ISBN: 978-84-122799-9-3

DOCUMENTACIÓN PARA OPOSICIONES
DEPÓSITO LEGAL SEGÚN REAL DECRETO 635/2015
PROHIBIDO SU REPRODUCCION TOTAL O PARCIAL SIN PERMISO DE EDITORIAL ENA

INTRODUCCIÓN:

Vamos a desarrollar en este temario los 12 temas, solicitados para el estudio de las oposiciones convocadas por el Ayuntamiento de Benalmádena (Málaga) para 4 plazas de Operarios/as, clasificación: Escala Administración Especial, Subescala: Servicios Especiales, Clase Personal de Oficios, mediante el sistema selectivo de Concurso-Oposición, correspondientes a las Ofertas de Empleo Público del año 2017 y 2018 y publicadas en BOP Nº233 de 4 de diciembre de 2018, y BOP Nº 17 de 27 de enero de 2020, respectivamente, correspondiendo de las 4 plazas a convocar, 2 plazas al Turno Libre y 2 plazas al Turno de Discapacidad.

El temario es el siguiente:

Tema 1. La Constitución española de 1978. Estructura y principios generales. Derechos y deberes de los ciudadanos.

Tema 2. La organización municipal: el alcalde, el pleno y la junta de gobierno local.

Tema 3. Seguridad y salud en el trabajo. Manipulación manual de cargas. Medidas de seguridad. Riesgos del operario/a. Protecciones. Obligaciones del trabajador.

Tema 4. La limpieza viaria. Elementos, materiales y herramientas para la limpieza de las vías públicas.

Tema 5. Nociones básicas de instalaciones eléctricas. Conductores y aislantes. Canalizaciones. Instalaciones de alumbrado y puesta a tierra.

Tema 6. Nociones básicas de instalaciones de fontanería y saneamiento.

Tema 7. Nociones básicas de carpintería. Útiles y herramientas básicas de carpintería.

Tema 8. Clases, usos y aplicaciones de la pintura. Conceptos generales sobre pintura de edificios y locales. Herramientas para aplicar y quitar pinturas: limpieza y conservación. Errores y reparaciones más habituales.

Tema 9. Jardinería y conocimientos básicos. Herramientas y útiles de trabajo. Funciones y plantaciones.

Tema 10. Nociones básicas sobre construcción: confección de morteros y hormigones. Materiales y maquinarias de la construcción. Revestimientos de suelos, paredes y techos. Cimentaciones y muros.

Tema 11. Conceptos generales sobre albañilería. Herramientas, uso y mantenimiento de instalaciones. Reparaciones.

Tema 12. Medios auxiliares en la construcción. Ayudas y trabajos complementarios de albañilería. Funciones generales.

INDICE:

Tema 1. La Constitución española de 1978. Estructura y principios generales. Derechos y deberes de los ciudadanos.....	págs. 5 a 19
Tema 2. La organización municipal: el alcalde, el pleno y la junta de gobierno local.....	págs. 20 a 28
Tema 3. Seguridad y salud en el trabajo. Manipulación manual de cargas. Medidas de seguridad. Riesgos del operario/a. Protecciones. Obligaciones del trabajador.....	págs. 29 a 105
Tema 4. La limpieza viaria. Elementos, materiales y herramientas para la limpieza de las vías públicas.....	págs. 106 a 110
Tema 5. Nociones básicas de instalaciones eléctricas. Conductores y aislantes. Canalizaciones. Instalaciones de alumbrado y puesta a tierra.....	págs. 111 a 176
Tema 6. Nociones básicas de instalaciones de fontanería y saneamiento.....	págs. 177 a 261
Tema 7. Nociones básicas de carpintería. Útiles y herramientas básicas de carpintería.....	págs. 262 a 354
Tema 8. Clases, usos y aplicaciones de la pintura. Conceptos generales sobre pintura de edificios y locales. Herramientas para aplicar y quitar pinturas: limpieza y conservación. Errores y reparaciones más habituales.....	págs. 355 a 406
Tema 9. Jardinería y conocimientos básicos. Herramientas y útiles de trabajo. Funciones y plantaciones.....	págs. 407 a 488
Tema 10. Nociones básicas sobre construcción: confección de morteros y hormigones. Materiales y maquinarias de la construcción. Revestimientos de suelos, paredes y techos. Cimentaciones y muros.....	págs. 489 a 603
Tema 11. Conceptos generales sobre albañilería. Herramientas, uso y mantenimiento de instalaciones. Reparaciones.....	págs. 489 a 603
Tema 12. Medios auxiliares en la construcción. Ayudas y trabajos complementarios de albañilería. Funciones generales.....	págs. 489 a 603

Tema 1. La Constitución española de 1978. Estructura y principios generales. Derechos y deberes de los ciudadanos.

Empezamos el estudio de este temario con la normativa principal estatal La Constitución Española de 1978.

Vamos a dividir este tema en 3 apartados:

1.1.- LA ESTRUCTURA DE LA CONSTITUCIÓN

1.2.- LOS PRINCIPIOS GENERALES DE LA C.E.

1.3.- DERECHOS Y DEBERES DE LOS CIUDADANOS.

1.1.- LA ESTRUCTURA DE LA CONSTITUCIÓN:




Estructura y contenido de la Constitución Española

La Constitución se puede dividir en dos partes:

La parte dogmática: es la que abarca el Título Preliminar y el Título I, y reconoce los principios constitucionales del ordenamiento político del Estado. Esta parte designa todos aquellos artículos que enuncian los principios básicos y los valores reconocidos en la Constitución. Es decir, contiene los preceptos que formulan los principios básicos, derechos y libertades de los ciudadanos. Los derechos tienen eficacia jurídica directa, vinculan a los poderes públicos y son directamente tutelables por los Tribunales.

La parte orgánica: del Título II al X, la organización de los poderes y del territorio. Establece el número, composición y funcionamiento de los principales órganos del Estado y las competencias de cada uno de ellos.

La constitución española está compuesta por 1 preámbulo, 1 Título Preliminar y 10 títulos, 169 artículos que se estructuran de la siguiente forma:

-  **Título Preliminar** (artículos 1 al 9).
-  **Título 1: De los derechos y deberes fundamentales** (10 al 55).
 - Capítulo 1: De los españoles y extranjeros (11 al 13).
 - Capítulo 2: De los derechos y libertades (14 al 38).
 - Sección 1: De los derechos fundamentales y las libertades públicas (15 al 29).
 - Sección 2: De los derechos y deberes de los ciudadanos (30 al 38).
 - Capítulo 3: De los principios rectores de la política social y económica (39 al 52).
 - Capítulo 4: De las garantías de las libertades y derechos fundamentales (53 al 54).
 - Capítulo 5: De la suspensión de los derechos y libertades (55).
-  **Título 2: De la Corona** (56 al 65).

Tema 2. La organización municipal: el alcalde, el pleno y la junta de gobierno local.

Para poder estudiar los entes locales veremos la Ley 7/1985 del 2 de abril, Reguladora de las Bases del Régimen Local modificada por la Ley 27/2013 de 27 de diciembre, de racionalización y sostenibilidad de la Administración Local (siendo su última actualización el 04/08/2018). Esta ley se complementa con el Reglamento 2568/1986 de 28 de noviembre, en el cual se aprueba el reglamento de Organización, Funcionamiento y Régimen Jurídico de las Entidades Locales

La Administración Local en España es el conjunto de Administraciones Públicas que gestionan las provincias y municipios principalmente, los dos con carácter territorial. Existen otros entes de administraciones locales, como pueden ser las mancomunidades, las comunidades de villa o las comarcas, de los cuales unas pueden ser territoriales y otras no.

En el Título VIII de la Constitución se establece un estado organizado territorialmente en Comunidades Autónomas, provincias y municipios. Cada una de estas entidades goza de autonomía para la gestión de sus respectivos intereses.

Los principales entes son;

El municipio: según el artículo 140 de la C.E. la Constitución garantiza la autonomía de los municipios, con plena personalidad jurídica. El Ayuntamiento realizara el gobierno y la administración a través de su Alcalde y Concejales.

La provincia: según el artículo 141.1 de la C.E.; indica que es una entidad local determinada por la agrupación de municipios, con personalidad jurídica propia, con plena capacidad para el cumplimiento de sus fines, el Gobierno y la Administración le corresponde a la Diputación, formada por el Presidente, el Vicepresidente, el Pleno y la Comisión de Gobierno.

En el caso de las ISLAS: las diputaciones provinciales están disueltas, en su lugar el Gobierno y la Administración se circunscribe a la isla en torno a los Consejos Insulares y los Cabildos Insulares.

LEY 7/1985, DE 2 DE ABRIL, REGULADORA DE LAS BASES DEL REGIMEN LOCAL.

[Preámbulo]

TÍTULO I. Disposiciones generales

Artículos del 1 al 10: Clases de entidades locales, potestades, competencias y capacidades.

TÍTULO II. El municipio

Artículo 11.

CAPÍTULO I. Territorio y población

Artículos del 12 al18: Creación, organización, delimitación territorial, el padrón municipal, derechos y deberes de los vecinos.

CAPÍTULO II. Organización

Artículos del 19 al 24 bis: Organización administrativa, órganos que lo componen, el Alcalde, El Pleno, La Junta de Gobierno

Tema 3. Seguridad y salud en el trabajo. Manipulación manual de cargas. Medidas de seguridad. Riesgos del operario/a. Protecciones. Obligaciones del trabajador.

La Seguridad en el trabajo es el factor más importante para prevenir los accidentes laborales. Para tener una buena seguridad en el trabajo, hay que aplicar unas medidas y elementos básicos, que pueden ser desde acciones que realizamos en el trabajo diario, hasta elementos que podemos tener para ello.

Primero hay que explicar que tanto la empresa como los trabajadores, tienen unos derechos y unas obligaciones para fomentar la seguridad en el trabajo. Las empresas tienen que estudiar y analizar los riesgos que puedan tener los trabajadores, poniendo a su disposición toda la información, formación y elementos necesarios para evitar los riesgos derivados de su trabajo. Los trabajadores tienen el derecho de estar informados y formados respecto del riesgo que corren y a su vez tienen la obligación de usar los elementos que la empresa disponga para ello.

Es un trabajo colectivo de todos en general que hay que cumplir.

La seguridad en el trabajo es una disciplina técnica que engloba el conjunto de técnicas y procedimientos que tienen por objeto eliminar o disminuir el riesgo de que se produzcan los accidentes de trabajo. Por ello, en este apartado se recogen todos aquellos factores de riesgo relacionados con la seguridad en el trabajo que pueden ocasionar daños a los trabajadores en forma de accidentes de trabajo.

Los riesgos específicos y los agentes materiales más representativos derivados de las condiciones de seguridad en el trabajo se dividen en varias categorías según sean sobre conceptos generales, principales factores de riesgo, medidas preventivas, procedimientos de trabajo, etc.

Para que se cumpla la seguridad en el trabajo, tanto los trabajadores como el empresario tienen unas obligaciones, derechos y deberes que cumplir, para que haya una absoluta seguridad en el puesto de trabajo.

Cada empleado es responsable de su actividad y de sus actos, debiendo cumplir en todo momento las reglas de seguridad.

Frente a observaciones de actos o situaciones que puedan ser inseguras y generar un daño a la salud, se debe avisar inmediatamente al superior directo.

Hay cuatro normativas que hace referencia a todo lo relacionado con la Prevención de riesgos laborales y seguridad en el trabajo a nivel estatal:

- Ley 31/1995 de 8 de noviembre de Prevención de Riesgos Laborales.
- Real Decreto 773/1997, de 30 de mayo, sobre disposiciones mínimas de seguridad y salud relativas a la utilización por los trabajadores de equipos de protección individual.
- Real Decreto 485/1997, sobre disposiciones mínimas en materia de señalización de seguridad y salud en el trabajo.
- Real Decreto 486/1997, de 14 de abril por el que se establecen las disposiciones mínimas de seguridad y salud en los lugares de trabajo.

Tema 4. La limpieza viaria. Elementos, materiales y herramientas para la limpieza de las vías públicas.

Primero empezaremos por definir que es la limpieza viaria. La limpieza viaria consiste en la limpieza de las calles y plazas de una ciudad, desde la franja de la calzada colindante con el bordillo de las aceras y que es realizada por maquinas barredoras normalmente que maneja un operario, aunque también puede realizarse de forma manual.

En la limpieza viaria también se recogen los residuos que se generan en la vía pública como pueden ser: embalajes ligeros, papel, vidrio y plástico, aunque también se consideran residuos de la vía pública: los restos de obras realizadas, restos de fauna y flora, restos por arrastres de lluvias y suciedad de la polución ambiental.

Para poder realizar una limpieza adecuada de la vía pública, al igual que sucede en la limpieza de cualquier lugar abierto o cerrado, la primera fase consiste precisamente en esto, en la recogida de residuos para después pasar a la fase de limpieza más profunda.

Esta primera fase de recogida de residuos viene muy caracterizada por la participación ciudadana, ya que si se utilizan las papeles y contenedores colocados por los ayuntamientos por toda la ciudad, este trabajo se reduce considerablemente, siendo necesario solo el vaciado de estos recipientes de residuos.

La limpieza viaria puede realizarse de dos formas:

- Limpieza viaria básica
- Limpieza viaria especial

LIMPIEZA VIARIA BÁSICA:

Esta limpieza está formada por la estructura básica del servicio de limpieza como barrido y baldeo y se considera básica porque su acción, ya produce unos resultados de limpieza inmediatos.

Ahora vamos a describir las clases de barrido y las clases de baldeo.

Barridos:

1. Barrido manual individual con carro porta bolsas
2. Barrido manual motorizado con vehículo auxiliar
3. Barrido manual de mantenimiento
4. Barrido mecánico de calzadas
5. Barrido mecánico de aceras y zonas peatonales
6. Barrido mecánico de aceras de mantenimiento

Baldeos:

1. Baldeo mecánico de calzadas
2. Baldeo mecánico de aceras y zonas peatonales
3. Baldeo mixto

Tema 5. Nociones básicas de instalaciones eléctricas. Conductores y aislantes. Canalizaciones. Instalaciones de alumbrado y puesta a tierra.

ELECTRICIDAD EN GENERAL Y APLICACIONES.-

CONCEPTOS BASICO.

Unidades y su significado.

Los electrones que se mueven a través de los cuerpos van chocando y siendo atraídos y repelidos por los átomos que componen ese cuerpo. Esta oposición que presentan los cuerpos a que la corriente eléctrica pase por ellos se denomina resistencia. Se mide en Ohmios, de ahí procede la conocida Ley de Ohm que veremos más adelante.

Intensidad de corriente eléctrica es el número de cargas que pasan por un cuerpo en una unidad de tiempo, la unidad es el Amperio.

Un cuerpo que tiene exceso de electrones se dice que está cargado negativamente. Si tiene exceso de protones se dirá que está cargado positivamente. Para cargar eléctricamente un cuerpo, es necesario producir un exceso o defecto de electrones, se dirá entonces que tiene un determinado potencial. Cuando unimos dos cuerpos que tienen distinto potencial (distintas cantidades de carga almacenadas), hay una tendencia a redistribuir las cargas eléctricas, de modo que tras un cierto tiempo ambos estén a igual potencial. Existe por tanto un movimiento de cargas eléctricas cuando ponemos en contacto dos cuerpos con diferencia de potencial (d.d.p.), la diferencia de potencial se mide en voltios.

La potencia nos da una idea de la energía que ha sido necesaria para mover los electrones en un determinado tiempo y crear esa d.d.p. Esta energía está almacenada y puede ser extraída posteriormente, la unidad de medida de la potencia es el vatio.

Cuando usamos una cantidad de potencia en un determinado tiempo, extraemos la energía almacenada, lo hacemos para desarrollar un determinado trabajo. Trabajo o energía eléctrica mediante la corriente, el trabajo se mide en W/h (vatios cada hora) o Kw/h (Kilovatios cada hora). El trabajo o energía eléctrica, es una magnitud importante puesto que es la que determina que pagamos por usar la energía eléctrica.

Tipos de corriente eléctrica.

La corriente continua (CC en español, en inglés DC, de Direct Current) se refiere al flujo continuo de carga eléctrica a través de un conductor entre dos puntos de distinto potencial, que no cambia de sentido con el tiempo. A diferencia de la corriente alterna (CA en español, AC en inglés, de Alternating Current), en la corriente continua las cargas eléctricas circulan siempre en la misma dirección, es continua toda corriente que mantenga siempre la misma polaridad.

También se dice corriente continua cuando los electrones se mueven siempre en el mismo sentido, y va, por convenio, del polo positivo al negativo. La corriente continua es la utilizada en las pilas, acumuladores y baterías. La corriente alterna en baja tensión es la utilizada en todos los edificios para el funcionamiento de las instalaciones eléctricas.

Tema 6. Nociones básicas de instalaciones de fontanería y saneamiento.

Este tema de fontanería y saneamiento los vamos a estructurar de la siguiente forma:

1.- *NORMATIVAS*

2.- *INSTALACIONES: CLASES DE INSTALACIONES Y ELEMENTOS DE DISTRIBUCION*

3.- *HERRAMIENTAS*

4.- *MATERIALES: TUBERIAS, VALVULAS Y SOLDADURAS*

5.- *DEFINICIONES*

6.- *REPARACION FREQUENTES*

7.- *NORMATIVA DEL CODIGO TECNICO DE EDIFICACION*

1.- NORMATIVA

Antes de empezar a describir las averías y reparaciones más frecuentes tenemos que explicar de dónde vienen todas las normativas que vamos a exponer en cuanto a medidas legales y clases de instalaciones, que también es donde provienen las normativas de periodicidad de mantenimiento que hemos visto en el tema anterior.

Primero se creó el Real Decreto 314/2006, de 17 de marzo, por el que se aprueba el Código Técnico de la Edificación y a la vez el mismo Código Técnico (C.T.E.). El Real Decreto es el que explica a quién va dirigido y como se desarrolla el Código. A su vez, el CTE hay que decir que es muy extenso, pero solamente vamos a ver la parte que nos interesa. Primero vamos a ver su estructura y entenderemos de dónde vienen las normativas:

CODIGO TECNICO DE EDIFICACION CONSTA DE DOS PARTES:

1ª PARTE: Esta parte contiene las disposiciones de carácter general (ámbito de aplicación, estructura, clasificación de usos, etc.) y las exigencias que deben cumplir los edificios para satisfacer los requisitos de seguridad y habitabilidad de la edificación.

2ª PARTE: Está dividida en 6 documentos básicos que contienen los procedimientos, reglas técnicas y ejemplos de soluciones que permiten determinar si el edificio cumple con los niveles de prestación establecidos. Estos 6 Documentos Básicos son:

1.-DB-SE Seguridad Estructural: A su vez dividido en 5 apartados:

DB-SE-AE: Seguridad Estructural → Acciones en la edificación

DB-SE-C: Seguridad Estructural → Cimientos

Tema 7. Nociones básicas de carpintería. Útiles y herramientas básicas de carpintería.

CARPINTERIA EN EDIFICIOS PÚBLICOS:

La carpintería en general es un término que abarca muchos elementos que encontramos en cualquier edificio público o como es en este caso, en cualquier centro escolar o educativo público o privado.

La carpintería, se define como el trabajo realizado en la madera y en todos sus derivados, y la persona que realiza estos trabajos se denomina carpintero. Dentro de esta definición básica y sencilla, vemos que solamente se refiere a todo lo relacionado con algún trabajo con la madera, pero hoy en día, cuando hablamos de carpintería en edificios públicos, nos referimos a elementos componentes de la estructura que no todos tienen que estar fabricados o contruidos con madera. De este modo, observamos que la carpintería puede clasificarse en varios tipos, y que su ubicación dentro de una clasificación de elementos estructurales de un edificio, se encuentra en Elementos de cerramiento y compartimentación.

Dentro de los elementos de cerramiento y compartimentación encontraremos:

- Cubiertas inclinadas
- Cubiertas planas
- Fachadas
- Carpintería exterior
- Carpintería interior
- Particiones interiores de tabiques de ladrillo
- Particiones interiores de tabiques prefabricados
- Barandillas
- Celosías
- Persianas enrollables

Vamos a desarrollar ahora los elementos que son de estudio en este tema, relacionados con la carpintería.

Según la ubicación de los elementos de cerramiento de un edificio público, encontramos estas dos clasificaciones: carpintería exterior y carpintería interior.

CARPINTERIA EXTERIOR:

Como su propio nombre indica, se refiere a todos los elementos de cerramiento de un edificio los cuales dan al exterior de este, facilitando el acceso y cerramiento del edificio, garantizando así, su aislamiento térmico y acústico, y la iluminación y ventilación de los diferentes compartimentos. Según los materiales usados para todo este cerramiento exterior, podemos encontrar otra clasificación:

Carpintería exterior de acero

Carpintería exterior de madera

Carpintería exterior de PVC

Carpintería exterior de aluminio

Tema 8. Clases, usos y aplicaciones de la pintura. Conceptos generales sobre pintura de edificios y locales. Herramientas para aplicar y quitar pinturas: limpieza y conservación. Errores y reparaciones más habituales.

CONCEPTO: La pintura es un producto fluido que, aplicado sobre una superficie en capas relativamente delgadas, se transforma al cabo de un tiempo en una capa sólida que se adhiere a dicha superficie, de tal forma que recubre, protege y decora el elemento sobre el que se ha aplicado.

Es un producto capaz de agarrarse a la base y ser tan elástica que pueda seguir los movimientos de los elementos constructivos sin agrietarse ni descascarillarse. El tipo y la preparación de la base determinaran la eficacia y duración de la misma.

Las superficies reciben pintura con intención decorativa y para proteger contra las influencias climáticas.

Podemos describir a una pintura o recubrimiento como una solución en disolvente o dispersión en agua de un polímero o resina, que puede ser también llamado medio ligante, y en el que se encuentran dispersas pequeñas partículas conocidas como cargas y que hacen la función de pigmentación.

1.-Tipos de pinturas, sus principales características y usos.

Pintura al temple.

También conocida como pintura a la cola, es la más elemental de todas las pinturas. Su cualidad es que se adhiere muy bien al yeso.

La podemos encontrar en polvo o en pasta que la diluiremos posteriormente en un cubo con agua. Se fabrica con cola vegetal o animal, base en yeso (sulfato cálcico) o blanco España (carbonato cálcico) y siempre diluida con agua. Está en desuso por su fragilidad y poca resistencia y porque no soporta los cambios climáticos. Solo está indicada para interiores de yeso o similares.

Las características típicas son:

Baja del tono al secarse.

Se desconcha por un exceso de cola. Suelta polvillo por falta de cola.

Si quisiéramos pintar encima de este tipo de pintura primero tendríamos que retirar el temple viejo con disolventes, espátula, cepillo de púas, etc., después limpiar con un trapo húmedo dejar secar y volver a aplicar. Si no se puede hacer esto aplicaríamos un fijador como base y después la pintura al temple.

Aplicación:

- Acabado liso (con brocha , rodillo o pistola)

Tema 9. Jardinería y conocimientos básicos. Herramientas y útiles de trabajo. Funciones y plantaciones.

Los jardineros de parques y jardines públicos se dedican al cuidado de plantas como flores, arbustos, árboles y césped. Pueden trabajar en un parque, reserva natural, parque público o privado, en rotondas de carretera, en campos de deportes, o en áreas verdes de edificios de oficinas de, por ejemplo. El trabajo incluye la creación de rutas de acceso, la colocación de vallas, y tareas de orden y mantenimiento en general.

Los jardineros preparan áreas para la siembra, y realizan la medición y señalización de los terrenos. Puede que necesiten preparar el suelo mediante la adición de compost o estiércol. A continuación, plantan flores, arbustos y árboles, etc., según el diseño específico de cada proyecto.

Sus funciones generales en jardinería son 6:

- PLANTAR
- REGAR
- ABONAR
- ELIMINACION DE MALAS HIERBAS
- PODAR, ESQUEJES E INJERTOS
- CONTROL DE PLAGAS Y ENFERMEDADES

Los jardineros de parques y jardines públicos levantan cercas y también acondicionan caminos y carreteras. También pueden realizar trabajos con cemento y ladrillo.

Aparte del mantenimiento de las áreas verdes, también pueden ayudar a otros trabajadores a crear nuevos espacios verdes, por ejemplo, mediante la plantación de arbustos y flores.

Algunos se especializan en el trabajo de cultivo y cuidado de las plantas nuevas, o en el cuidado de árboles, que se conoce como arboricultura.

También hay jardineros que diseñan, cuidan y mantienen las plantas y las áreas verdes presentes dentro de los edificios, en lugares como oficinas y centros comerciales, lo que se conoce como paisajismo interior.

Además de utilizar herramientas manuales, los jardineros pueden conducir tractores y utilizar cualquier otro equipamiento como cortasetos, podadoras y rotocultores.

Tienen que saber cómo almacenar, manejar y limpiar el equipamiento, y encargarse del mantenimiento de dicho equipamiento, mediante la realización de reparaciones menores.

Los jardineros de parques y jardines públicos a menudo usan ropa de protección, como guantes, botas de seguridad, gafas protectoras y tapones para los oídos.

Antes de empezar a describir las 6 funciones principales de jardinería y para poder entender de que estamos hablando en todo momento, vamos a ver ahora las herramientas y útiles más usados, estudiando su función y familiarizándonos con ellas:

Trasplantador: es una pequeña pala que se utiliza para hacer trasplantes en las jardinerías y macetas.

Tema 10. Nociones básicas sobre construcción: confección de morteros y hormigones. Materiales y maquinarias de la construcción. Revestimientos de suelos, paredes y techos. Cimentaciones y muros.

Tema 11. Conceptos generales sobre albañilería. Herramientas, uso y mantenimiento de instalaciones. Reparaciones.

Tema 12. Medios auxiliares en la construcción. Ayudas y trabajos complementarios de albañilería. Funciones generales.

Puesto que los 3 temas van relacionadas con la albañilería y construcción, hemos unidos estos tres temas en uno donde no seguimos el mismo orden, pero sí que están integrados todos los puntos solicitados para el estudio.

Vamos a clasificar este tema en 7 partes:

1.-INTRODUCCIÓN

2.-MATERIALES

3.- HERRAMIENTAS

4.-MEZCLAS Y REVESTIMIENTOS

5.- CIMENTACIONES Y ESTRUCTURAS

6.- REPARACIONES BÁSICAS

7.- DEFINICIONES

1.- INTRODUCCIÓN:

La albañilería es la técnica de construir y reparar edificios y otras obras en las que usan piedras, ladrillos, arena y materiales semejantes.

La albañilería se define como la especialidad de construir estructuras a partir de objetos individuales que se unen y pegan usando mortero u otros materiales capaces de endurecer. Es uno de los trabajos más importantes en construcción y es esencial en la vida del hombre, estando presente desde los tiempos más antiguos. La albañilería surgió como una necesidad de refugio para el ser humano. Los primeros trabajos de albañilería de la historia